

The background is a solid teal color with a pattern of faint, overlapping puzzle pieces. On the left side, there is a vertical column of more prominent puzzle pieces, some of which are slightly offset from the main background pattern.

# Всероссийский открытый урок «Основы безопасности жизнедеятельности»

Дата проведения: 1.09.2020г

МБОУ СОШ №22 г.Брянска

# Чрезвычайные ситуации бывают:

- **Стихийные (природные):** землетрясения, наводнения, ураганы, смерчи, извержения вулканов, снежные обвалы, оползни, засуха, морозы.
- **Техногенные (рукотворные):** взрывы, разрушения, пожары, обвалы на шахтах, рудниках, аварии на авиационном транспорте, в туннелях, выбросы радиоактивных веществ.
- **Экстремальные:** в быту, на воде, ДТП, различные аварии, терроризм и другие.

Экстремальные ситуации  
чрезвычайного характера:

**- терроризм**







- Спасение заложников происходит благодаря действиям специальных подразделений (групп захвата).
- Во время атаки заложникам лучше лечь на пол подальше от окон или спрятаться (укрыться) до окончания штурма.

# - спасение на водах



предотвращение несчастных случаев на воде и предупреждение происшествий с гибелью людей.



# Правила безопасного поведения в городе

## 1. Не доверяйте незнакомцам!



В случае опасности не стесняйтесь кричать и просить о помощи!

# Никогда не трогайте подозрительные предметы!



Сообщите взрослым и в полицию по номеру 102 (112)



# Прогулки должны быть безопасными!



Не ходите в  
безлюдные места!



Если вы потерялись в  
людном месте, не уходите  
далеко, попросите помощи у  
полицейского



# «Селфи» может быть опасно



Убедитесь, что вам ничто не угрожает!

# В случае пожара

- Покиньте помещение, закрыв двери
- Не пользуйтесь лифтом
- Звоните 101, (112), сообщите взрослым



## ПРАВИЛА ПОВЕДЕНИЯ ПРИ ПОЖАРЕ



Не заливай водой горящие электроприборы!



Не открывай окна!



Прятаться во время пожара нельзя!



Постарайся покинуть помещение!  
Двигайся вдоль стены, закрыв нос и рот от дыма мокрой тряпкой!



Лифтом пользоваться нельзя!



Сообщи о пожаре соседям и попроси их вызвать пожарных!

ПРИ ПОЖАРЕ  
ЗВОНИТЬ  
101



# Безопасность дома

- Будьте осторожны с электроприборами
- Не балуйтесь с огнём
- Не трогайте лекарства и бытовую химию
- Никогда не открывайте двери незнакомым людям
- При появлении запаха газа перекройте вентиль на газовой трубе, откройте окна, не зажигайте огонь и покиньте помещение. Звоните 104 (112),



**ОПАСНО!**



# Безопасность в интернете

- Не сообщайте личные данные
- Не доверяйте виртуальным «друзьям»



# Безопасность на дорогах

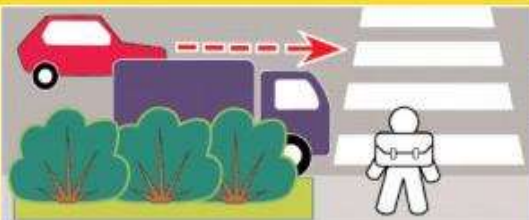
- Неукоснительно соблюдайте правила дорожного движения!







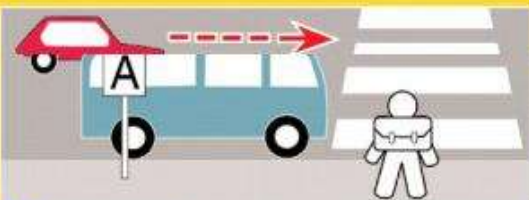
## БУДЬ ОСОБЕННО ВНИМАТЕЛЕН, КОГДА ОБЗОРУ МЕШАЕТ ПРЕПЯТВИЕ



Стоящая у тротуара автомашина, кусты, ларёк  
могут скрывать за собой движущийся автомобиль



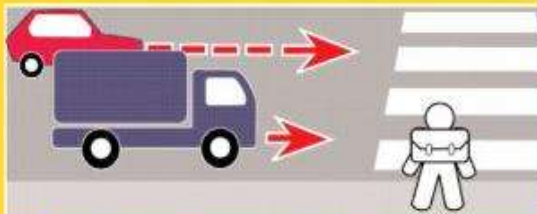
СНАЧАЛА УБЕДИСЬ,  
ЧТО ОПАСНОСТИ НЕТ,  
И ТОЛЬКО ТОГДА  
ПЕРЕХОДИ



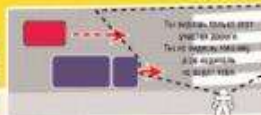
Подожди, пока он отъедет,  
и только тогда начинай переход



НЕ ОБХОДИ СТОЯЩИЙ  
НА ОСТАНОВКЕ  
АВТОБУС  
НИ СПЕРЕДИ, НИ СЗАДИ



Медленно едущий автомобиль может скрывать за собой  
автомашину, движущуюся с большей скоростью



ПРОПУСТИ  
МЕДЛЕННО ЕДУЩИЙ  
АВТОМОБИЛЬ



## В ШКОЛУ — ПО БЕЗОПАСНОЙ ДОРОГЕ

**ЗАПОМНИ ГЛАВНОЕ ПРАВИЛО БЕЗОПАСНОСТИ:**  
перед тем, как выходить на проезжую часть,  
нужно обязательно остановиться,  
чтобы оценить дорожную обстановку!

### ВЫПОЛНЯЙ ТРЕБОВАНИЯ СИГНАЛОВ СВЕТОФОРА



Красный сигнал  
запрещает движение

**СТОЙ!**  
Выходить на дорогу опасно!



Желтый предупреждает  
о смене сигнала

**СТОЙ!**  
Желтый сигнал  
запрещает переходить дорогу

Зеленый сигнал разрешает движение  
ПОСМОТРИ, ВСЕ ЛИ МАШИНЫ ОСТАНОВИЛИСЬ  
И ПРОПУСКАЮТ ПЕШЕХОДОВ, И ТОЛЬКО ТОГДА — ИДИ





# Безопасность на транспорте

БЕЗОПАСНОСТЬ  
НА УЛИЦАХ И ДОРОГАХ

## ПРАВИЛА ОЖИДАНИЯ ОБЩЕСТВЕННОГО ТРАНСПОРТА

### ПРАВИЛА ОЖИДАНИЯ ОБЩЕСТВЕННОГО ТРАНСПОРТА

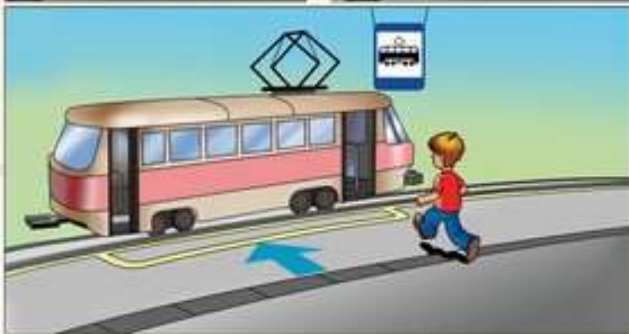
**ПРАВИЛО 1.** ЕСЛИ ПОСАДОЧНАЯ ПЛОЩАДКА РАСПОЛОЖЕНА НА ТРОТУАРЕ ИЛИ ОБОЧИНЕ, ТО ЖДАТЬ РЕКОВЫЙ ТРАНСПОРТ СЛЕДУЕТ НА НЕЙ



**ПРАВИЛО 2.** ЕСЛИ ПОСАДОЧНАЯ ПЛОЩАДКА РАСПОЛОЖЕНА НА СЕРЕДИНЕ ДОРОГИ И ВЫСТУПАЕТ НАД ПРОЕЗЖЕЙ ЧАСТЬЮ, ТО ЖДАТЬ ТРАНСПОРТ СЛЕДУЕТ НА ЭТОЙ ПЛОЩАДКЕ



**ПРАВИЛО 3.** ЕСЛИ ПОСАДОЧНАЯ ПЛОЩАДКА РАСПОЛОЖЕНА НА ОДНОМ УРОВНЕ С ПРОЕЗЖЕЙ ЧАСТЬЮ, ТО РАЗРЕШАЕТСЯ ВЫХОДИТЬ НА ПРОЕЗЖУЮ ЧАСТЬ ДЛЯ ПОСАДКИ ТОЛЬКО ПОСЛЕ ОСТАНОВКИ ТРАНСПОРТНОГО СРЕДСТВА



спектр

## ПРАВИЛА ПОВЕДЕНИЯ ПАССАЖИРОВ



ПРАВИЛО 1

ПРАВИЛО 2

ПРАВИЛО 3

**ПРАВИЛО 1:** Обязательно пристегнуться при движении в автомобиле.

**ПРАВИЛО 2:** При движении в автобусе, троллейбусе или трамвае займи свое посадочное место или стой держась за поручень. Не бегай и не высывайся в оконные проёмы.

**ПРАВИЛО 3:** Нельзя мешать водителю и отвлекать его во время движения.



Знак  
"Остановочный  
пункт автобуса  
и (или)  
троллейбуса"



Знак  
"Остановочный  
пункт трамвая"



Знак  
"Остановочный  
пункт экспресс-  
маршрута"



Знак  
"Место  
стоянки  
такси"



НЕЛЬЗЯ



# Предотвращение, спасение, ПОМОЩЬ



# Стихийные бедствия

**как правило возникают  
неожиданно и одновременно  
на больших территориях - это  
наводнения, землетрясения,  
ураганы, смерчи и т.д.**



# ПРИ НАВОДНЕНИИ



- службы МЧС спасают людей, где бы они ни оказались, используя для этого любые средства;
- в первую очередь вывозят из зоны затопления детей, оказывают срочную помощь людям, очутившимся в воде.

# при ураганах



- Гидрометеослужба сообщает о штормовом предупреждении;
- с поступлением предупреждения, МЧС проводит оперативные защитные мероприятия.

# Техногенные ситуации:

- выброс аварийно-химических опасных веществ (АХОВ);
- ЧС с взрывом, пожаром и разрушениями



# при выбросе химических веществ

## веществ



спасательный отряд МЧС локализует и осаждает вредный аэрозольный выброс в открытом пространстве.

# при возникновении ЧС с взрывом, пожаром и разрушениями



- бригада спасателей МЧС помогает тем, кто оказался придавлен обломками и конструкциями;
- извлекает людей из завалов;





- **ВЫВОДИТ ЛЮДЕЙ В БЕЗОПАСНОЕ МЕСТО;**
- **ПОМОГАЕТ ОКАЗАВШИМСЯ В ГОРЯЩИХ И ЗАДЫМЛЕННЫХ ПОМЕЩЕНИЯХ.**



При угрозе или возникновении любых чрезвычайных ситуаций вовремя полученная информация – это успех в действиях служб экстренного реагирования, а также спасённые жизни людей.





**В СЛУЧАЕ ЧРЕЗВЫЧАЙНОГО  
ПРОИСШЕСТВИЯ**

**В СЛУЧАЕ БЕДЫ НА ВОДЕ**

**В СЛУЧАЕ ПОЖАРА**

**В СЛУЧАЕ ДТП и т.п.**

**Единый телефон  
спасения - 112**



- **ВЫВОДЫ:**

- **1) ЧТОБЫ БЫТЬ ЗДОРОВЫМ НУЖНО СОБЛЮДАТЬ ПРАВИЛА БЕЗОПАСНОСТИ;**
- **2) В ТРУДНУЮ МИНУТУ ОБРАЩАТЬСЯ К СПАСАТЕЛЯМ МЧС;**
- **3) РАСТИ СИЛЬНЫМИ, СМЕЛЫМИ, ОТВАЖНЫМИ ЛЮДЬМИ, ПОМОГАТЬ ДРУГИМ, ЛЮБИТЬ СВОЮ РОДИНУ;**
- **4) ПОМНИТЬ: НАША СЧАСТЛИВАЯ ЖИЗНЬ - В НАШИХ РУКАХ.**



P.S

- . Чтобы помочь своему организму перестроиться на учебные нагрузки необходимо:
- соблюдать режим дня,
- высыпаться,
- гулять на свежем воздухе и полноценно разнообразно питаться.